



INSTITUTO SUPERIOR TECNOLÓGICO
SAN GABRIEL
CONDICIÓN UNIVERSITARIO

TITULO:
**INSTRUCTIVO BIBLIOTECA
VIRTUAL**

www.sangabrielriobamba.edu.ec
0999868985 / 032943100 / Loja y Villarroel
Riobamba - Ecuador



REGISTRO EN LA BIBLIOTECA VIRTUAL INTERNA DEL ISTSGA Y EXTERNA DIALNET

Requisitos

- 1.- Poseer una cuenta de correo institucional bajo el dominio @sangabrielriobamba.edu.ec
- 2.- Acceso a Internet desde cualquier navegador en un PC o Equipo móvil.

Acceso a la Biblioteca Virtual

1. Ingresa a la página web institucional www.sangabrielriobamba.edu.ec



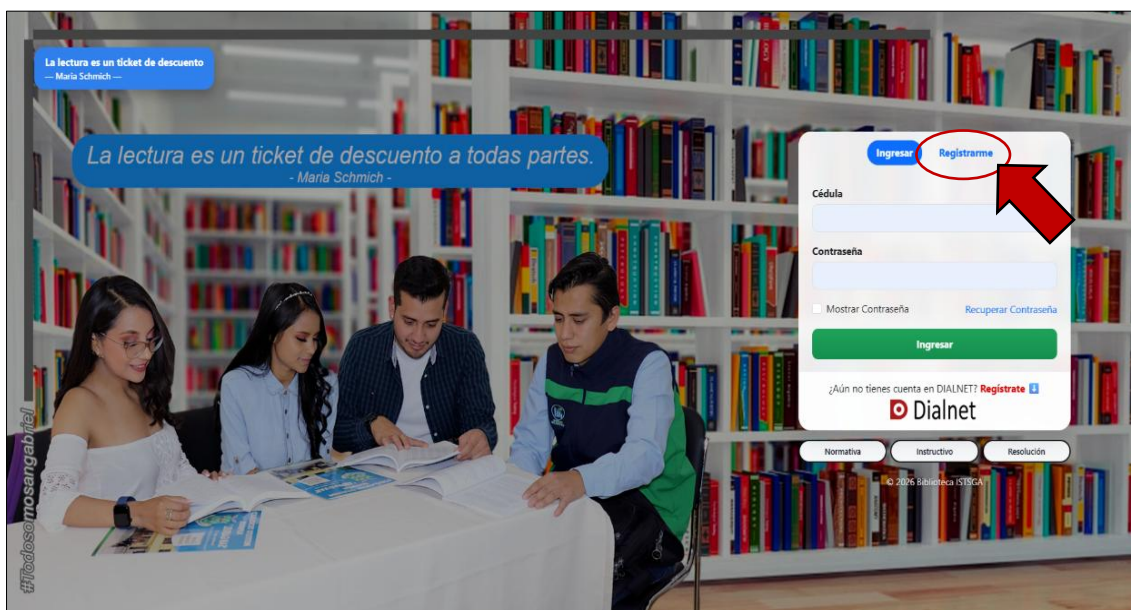
2. Selecciona Biblioteca




3. Login

3.1 Usuario interno ISTSGA.

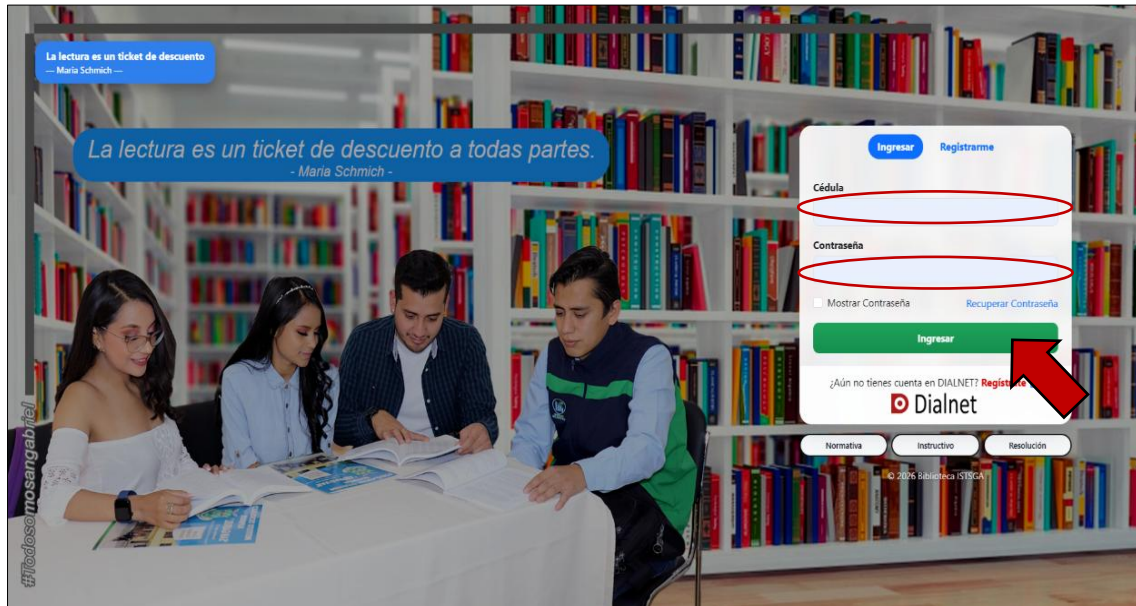
3.1.1 Para crear un Nuevo Usuario del ISTSGA presiona el botón **Registrarme**



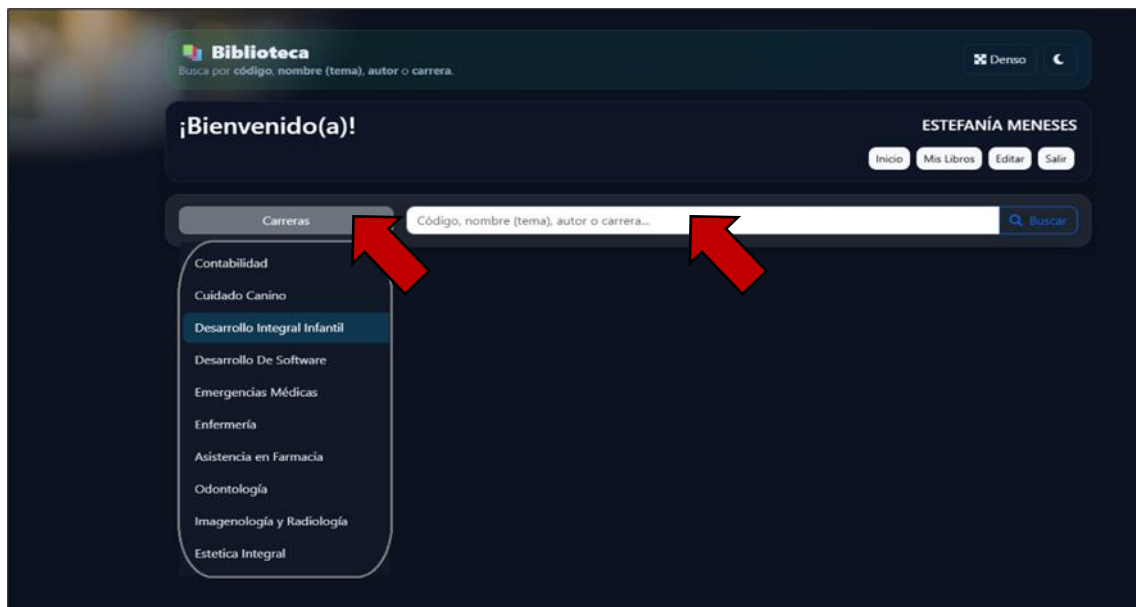
3.1.1.1 Registra todos los datos solicitados y presiona el botón **Registrarme**



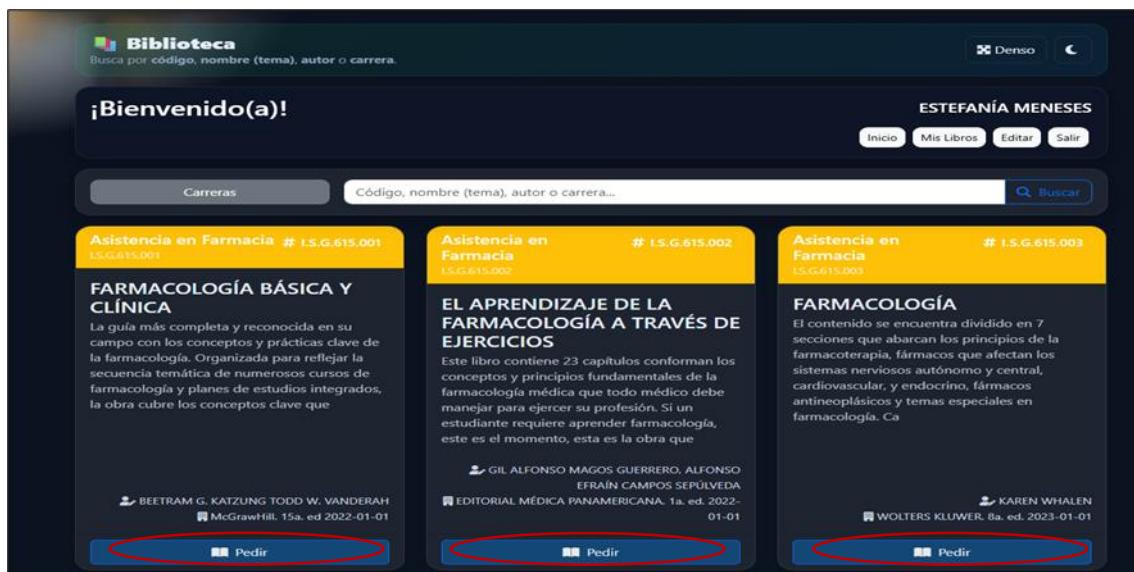
3.1.2 Si ya estás registrado en la Biblioteca Interna del ISTSGA, ingresa tu cédula, contraseña y presiona el botón color verde **Ingresar**



Una vez en la plataforma se puede filtrar los libros por carreras, por código interno del libro, por nombre de libro autor o carrera.



Ahora ya tienes acceso al catálogo de material bibliográfico con el que cuenta la institución, se debe dar clic en el botón Pedir (máximo 3 libros peticiones bibliográficas).



Los señores estudiantes y profesores de la institución para poder obtener el material bibliográfico solicitado deben presentar su cédula vigente, según la carrera:

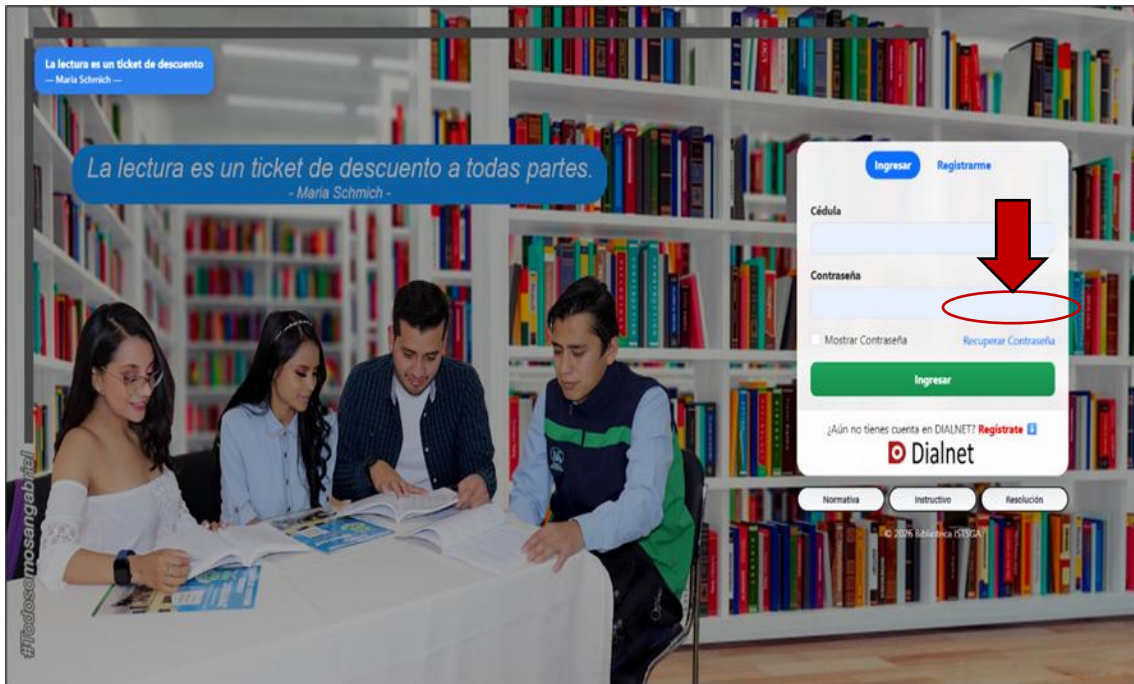
Campus - 11 de noviembre y colón

- Enfermería
- Emergencias Médicas

Campus - Loja y Olmedo

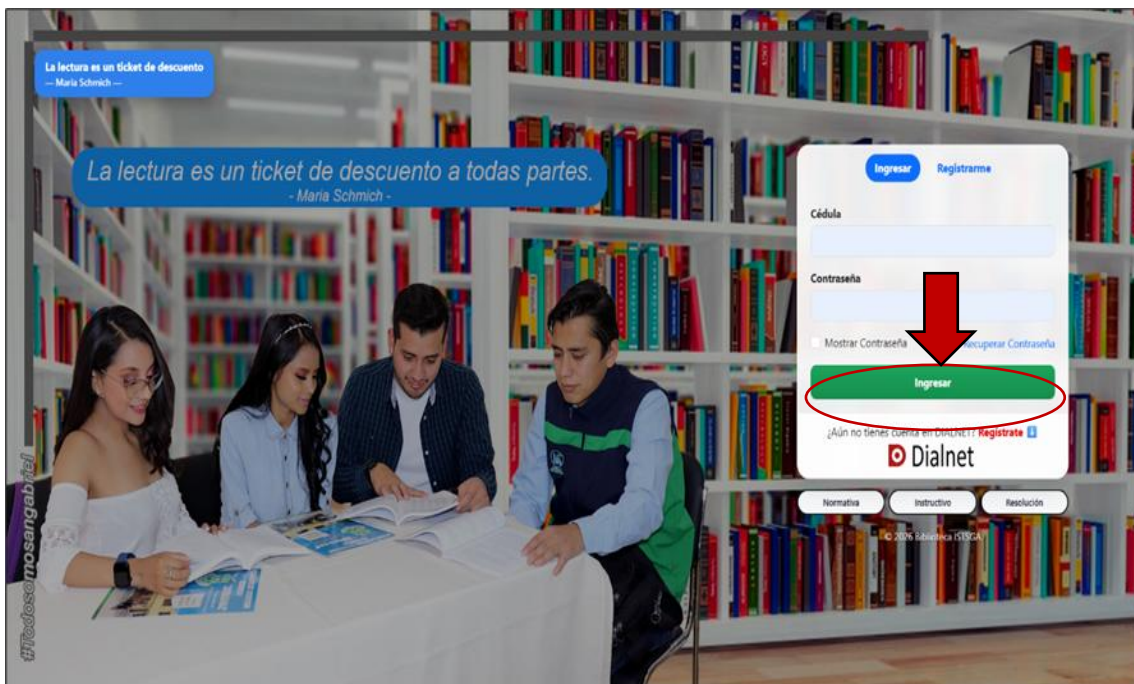
- Desarrollo de Software
- Contabilidad
- Cuidad Canino
- Odontología
- Asistencia en Farmacia
- Imagenología y Radiología
- Desarrollo Integral Infantil

3.1.3 En caso de olvido de la contraseña se debe dar clic en recuperar contraseña y seguir los pasos que el sistema solicita



3.2.- Usuario Externo DIALNET

3.2.1 Para crear un Nuevo Usuario de DIALNET presiona el botón Registrarte en Dialnet sobre el ícono de Dialnet



3.2.1.1.- Presiona el enlace de color verde ¿Es nuevo? Regístrese.

The screenshot shows the Dialnet website interface. At the top, there are navigation links: [Buscar](#), [Revistas](#), [Tesis](#), [Congresos](#), and [métricas](#). A language dropdown menu is set to 'Español'. Below the navigation is a search section with two input fields: 'Buscar documentos' and 'Buscar revistas', each with a 'Buscar' button. To the right, there is a user profile section with a 'Fundación Dialnet' logo, a profile icon, and a green 'Identificarse' button. Below this, there are links for '¿Olvidó su contraseña?' and '¿Es nuevo? **Regístrese** Ventajas de registrarse'. A red circle highlights the 'Regístrese' link, and a red arrow points to it. Below the search section, there are statistics: REVISTAS (13.673), DOCUMENTOS (10.411.920), ALERTAS (62.796.737), USUARIOS (2.908.910), and TESIS (391.651). The footer contains sections for 'Dialnet | métricas', 'Noticias', 'Colaboradores', and 'Últimas incorporaciones'.

3.2.1.2 Ingresa todos los datos solicitados y presionar el botón Aceptar, verifica la opción Tipo de Institución y selecciona Universidad Centro de Estudios e Investigación y en la opción Institución se debe seleccionar **Instituto Superior Universitario San Gabriel**.

The screenshot shows the 'Alta de usuario' (User Registration) form on the Dialnet website. The form is titled 'Alta de usuario' and includes a note: 'Los campos marcados con un * son de carácter obligatorio'. The form is divided into several sections: 'Dirección de correo electrónico', 'Información personal', and 'Información de la cuenta'. In the 'Dirección de correo electrónico' section, there are two input fields for 'Email' and 'Confirmar email', both containing the text 'pepito.perez@sangabrielriobamba.edu.ec'. In the 'Información personal' section, there are input fields for 'Nombre', 'Primer apellido', and 'Segundo apellido'. There are also dropdown menus for 'País' (set to 'España'), 'Idioma' (set to 'Español'), 'Tipo de institución' (set to '## No pertenece a ninguna institución ##'), and 'Institución' (set to '## No pertenece a ninguna institución ##'). A checkbox labeled 'No pertenezco a ninguna institución del desplegable' is also present. In the 'Información de la cuenta' section, there are input fields for 'Usuario', 'Contraseña', and 'Repetir contraseña'. A red arrow points to the 'Tipo de institución' dropdown menu, and another red arrow points to the 'Institución' dropdown menu. A third red arrow points to the 'Contraseña' input field, with a note below it: 'La contraseña debe tener 8 ó más caracteres, combinando letras y números, y no debe ser la misma que el nombre de usuario.'

Materias de interés

Si lo desea puede seleccionar las materias en las que está interesado.
El sistema le informará de las nuevas publicaciones relacionadas.

- Agricultura y alimentación
- Arte
- Ciencias básicas y experimentales
- Ciencias biológicas
- Ciencias de la salud
- Ciencias jurídicas
- Ciencias sociales
- Economía y empresa
- Filologías
- Geociencias. Medio ambiente
- Humanidades
- Psicología y educación
- Tecnologías

Tratamientos de datos personales

Acepto la declaración de protección de datos personales

En cumplimiento de lo establecido en la normativa aplicable de **Protección de Datos**, le informamos que los datos que serán tratados como Responsable por la **Fundación Dialnet**, tienen como finalidad del tratamiento la prestación del servicio al que se suscribe el usuario a través de este formulario. Para ello necesitamos que marque la casilla habilitada que indica la aceptación de esta política, de tal manera que si no lo hace no tendremos su consentimiento expreso y por ello no podremos dar respuesta a su solicitud.

Para la correcta prestación de los servicios ofrecidos, es preciso que el usuario conteste, al menos, a las preguntas obligatorias marcadas con un *. Asimismo, el usuario declara que es mayor de 16 años.

Aceptar

3.2.1.3 Verifica el mensaje que indica que tu solicitud de contraseña ha sido procesada correctamente para la creación del nuevo usuario.

Dialnet | [Buscar](#) | [Revistas](#) | [Tesis](#) | [Congresos](#) | Español

Solicitud procesada

✓ Su solicitud de contraseña ha sido procesada correctamente. En breve recibirá un correo electrónico con la información necesaria para completar el acceso.

Gracias por utilizar Dialnet.
Ir a la página principal de Dialnet

Fundación Dialnet

Identificarse
¿Olvidó su contraseña?

¿Es nuevo? **Regístrate**
Ventajas de registrarse

Dialnet plus

© 2001-2023 Fundación Dialnet - Todos los derechos reservados | [Dialnet Plus](#) | [Accesibilidad](#) | [Aviso Legal](#)

Coordinado por: **Fundación Dialnet** | Inicio | [Buscar](#) | [Revistas](#) | [Tesis](#) | [Congresos](#) | [Regístrate](#) | **UNIVERSIDAD DE LA RIOJA**


3.2.1.4 Accede al correo institucional y sigue el enlace, confirma la creación del nuevo usuario y la contraseña

Confirmación de alta en Dialnet

De dialnet.noreply@bib.unirioja.es el 2023-08-28 16:49

[Detalles](#) [Cabeceras](#)

Gracias por solicitar el alta en Dialnet.

Para completar el proceso acceda al enlace: 
<https://dialnet.unirioja.es/servlet/confirmar/juanbiblioteca?referencia=Xjw7ER1ZTe>

Una vez confirmada el alta y como usuario registrado podrá disfrutar de uno de los mayores portales bibliográficos de acceso libre y gratuito, cuyo principal cometido es dar mayor visibilidad a la literatura científica hispana en un entorno de cooperación bibliotecaria. Podrá suscribir alertas a nuevas revistas, realizar búsquedas en el sistema, acceder a toda la información del mismo y modificar su perfil de usuario. Además, si lo solicita, será puntualmente informado de cuantas novedades se produzcan en el sistema.

Si detecta que un mensaje de Dialnet está clasificado como spam, puede indicar que es un correo deseado y se enviará a su bandeja de entrada. Para que se reciban correctamente futuros mensajes de Dialnet agregue la dirección de remite del mensaje a su lista de contactos o direcciones.

Si desea darse de baja del portal podrá hacerlo en cualquier momento. Desde su página de perfil de usuario, en el primer párrafo, pulse sobre el enlace baja.


--
Fundación Dialnet

ADVERTENCIA LEGAL.- Este correo electrónico contiene información de carácter confidencial exclusivamente dirigida a su destinatario. Queda prohibida su divulgación, copia o distribución a terceros. En el caso de haberlo recibido por error, se ruega notifique esta circunstancia de inmediato al emisor del mensaje, procediendo a la destrucción del mismo.

POLÍTICA DE PROTECCIÓN DE DATOS.- Le informamos que sus datos de carácter personal son tratados como Responsable por la FUNDACIÓN DIALNET, domiciliada en Logroño (España), calle Barriocepo Nº10. El tratamiento de estos datos tiene como finalidad el envío de la alerta informativa a la que se ha suscrito. La base jurídica para el tratamiento de sus datos es el consentimiento prestado al suscribirse a este servicio. Puede ejercer en todo momento sus derechos así como obtener una información más exhaustiva de los tratamientos que realiza la entidad, a través de su página web en el siguiente https://dialnet.unirioja.es/info/aviso_legal.

3.2.1.5 Verifica la pantalla **Bienvenido a Dialnet**, la cual confirma la creación del nuevo usuario y ya estas listo para realizar búsquedas en la biblioteca externa DIALNET.

Dialnet [Buscar](#) [Revistas](#) [Iesis](#) [Congresos](#) Español

Bienvenido a Dialnet 

Su alta ha sido procesada correctamente.

A partir de ahora, cada vez que acceda a Dialnet con el usuario/contraseña que acaba de definir, podrá suscribirse a nuevas revistas, realizar búsquedas en el sistema, acceder a toda la información del mismo y modificar su perfil de usuario. Además, será puntualmente informado de cuantas novedades se produzcan en el sistema.

MUY IMPORTANTE! Para recibir por correo electrónico los contenidos de las revistas de su interés, tiene que acceder al listado de revistas, localizándolas por título, ISSN, inicial o materias.

Una vez hecho esto, a la izquierda de los títulos de las revistas, encontrará un recuadro. Marque aquellos que correspondan a revistas en las que tenga interés.

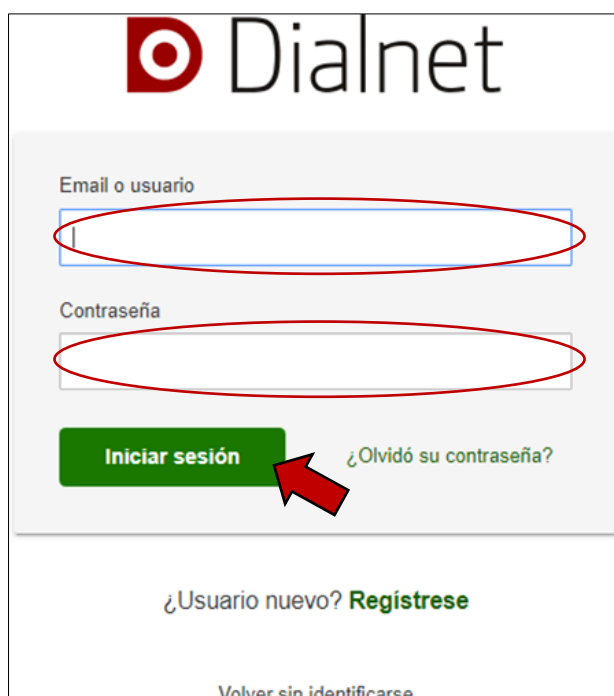
<input checked="" type="checkbox"/>	Rev 5933- Investigación y educación en enfermería	Latindex	
<input checked="" type="checkbox"/>	Rev 13750- La Peonza : Revista de Educación Física para la paz	e-Revista	
<input type="checkbox"/>	Rev 2312- Lecturas: Educación física y deportes	e-Revista	
<input type="checkbox"/>	Rev 13071- Magis: Revista Internacional de Investigación en Educación	e-Revista	
<input checked="" type="checkbox"/>	Rev 5588- Making of: cuadernos de cine y educación		UR
<input checked="" type="checkbox"/>	Rev 975- Música y educación: Revista trimestral de pedagogía musical	Latindex	UR
<input type="checkbox"/>	Rev 137- Apunts: Medicina de l'esport	e-Revista	UR
<input type="checkbox"/>	Rev 1990- Archivos de la Facultad de Medicina de Oviedo		UR
<input type="checkbox"/>	Rev 7965- Archivos de la Facultad de Medicina de Zaragoza	Latindex	UR
<input type="checkbox"/>	Rev 5890- Archivos de medicina	e-Revista	UR
<input type="checkbox"/>	Rev 3255- Archivos de medicina del deporte: revista de la Federación Española de Medicina del Deporte y de la Confederación Iberoamericana de Medicina del Deporte	Latindex	UR
<input type="checkbox"/>	Rev 173- Asclepio: Revista de historia de la medicina y de la ciencia	e-Revista Latindex	UR

Gracias por utilizar Dialnet.

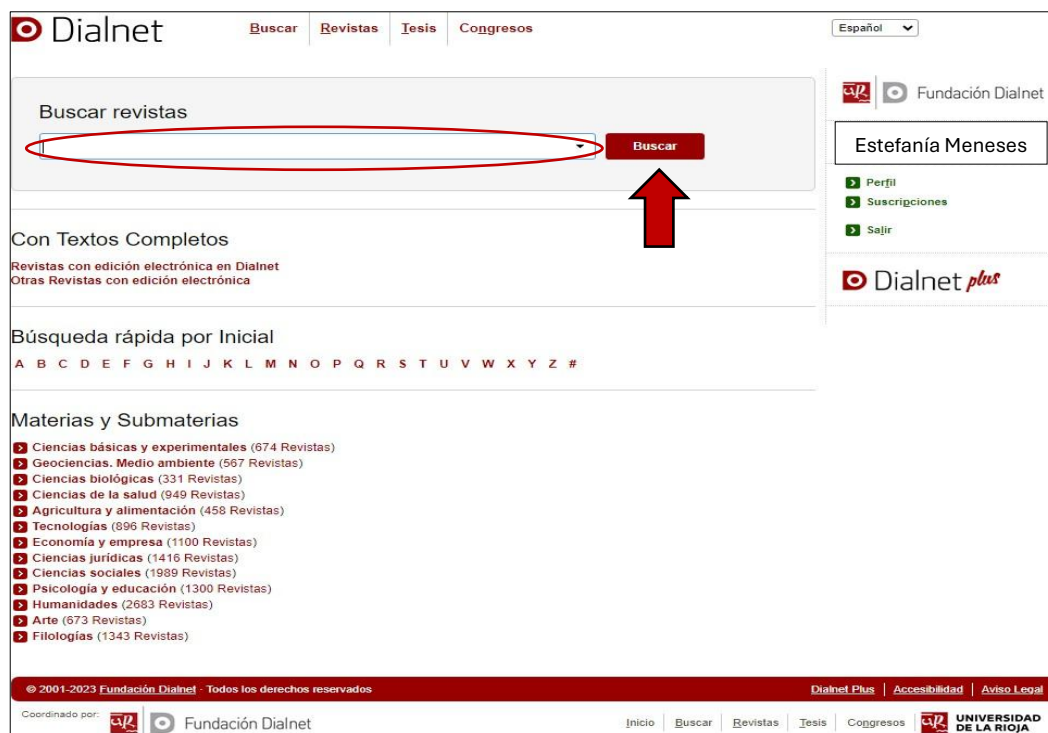
© 2001-2023 Fundación Dialnet. Todos los derechos reservados. [Dialnet Plus](#) [Accesibilidad](#) [Aviso Legal](#)

Coordinado por: [Inicio](#) [Buscar](#) [Revistas](#) [Iesis](#) [Congresos](#) **UNIVERSIDAD DE LA RIOJA**

3.2.2.- Si ya estas registrado en Dialnet presiona el botón de color verde que dice **Identificarse** e ingresa tu usuario, contraseña y presiona el botón verde **Iniciar sesión**



Completado el proceso de registro, tendrás acceso a cualquier tipo de búsqueda en la biblioteca externa **DIALNET**.



3.2.3 En caso de olvido del usuario o contraseña, dar clic en el enlace de color verde ¿Olvidó su contraseña?

The screenshot shows the Dialnet website interface. At the top, there are navigation links for 'Buscar', 'Revistas', 'Tesis', and 'Congresos', along with a language dropdown set to 'Español'. The main content area features two search sections: 'Buscar documentos' and 'Buscar revistas', both with red circles around their respective search bars and 'Buscar' buttons. Below these are statistics for 'REVISTAS' (12.232), 'DOCUMENTOS' (8.836.910), 'ALERTAS' (55.826.912), 'USUARIOS' (2.619.227), and 'TESIS' (312.219). On the right side, there is a user menu with a profile icon, a green 'Identificarse' button (highlighted with a red arrow), and links for '¿Olvidó su contraseña?', '¿Es nuevo? Regístrese', and 'Ventajas de registrarse'. The footer contains copyright information, 'Dialnet Plus', 'Accesibilidad', 'Aviso Legal', and navigation links for 'Inicio', 'Buscar', 'Revistas', 'Tesis', 'Congresos', 'Registrarse', and 'UNIVERSIDAD DE LA RIOJA'.

3.2.3.1.- Ingresas tu dirección de correo institucional, con dominio @sangabrielriobamba.edu.ec y presiona el botón Aceptar.

The screenshot shows the 'Solicitud de información de sus cuentas' page on Dialnet. The page title is 'Solicitud de información de sus cuentas'. Below the title, there is a paragraph: 'Introduzca la dirección de correo electrónico que use en Dialnet y recibirá un email con la información necesaria para: confirmar el alta si está pendiente, cambiar la contraseña o borrar su cuenta si está activa.' The form section is titled 'Solicitud de correo electrónico' and contains a single input field labeled '* Email' which is circled in red. Below the input field is a green 'Aceptar' button with a red arrow pointing to it. The right side of the page features the same user menu as the previous screenshot, with 'Identificarse' and '¿Olvidó su contraseña?' links. The footer is identical to the previous screenshot.

3.2.3.2.- Verifica el mensaje que indica que tu solicitud de contraseña ha sido procesada correctamente para la restauración del usuario o contraseña.

The screenshot shows the Dialnet website interface. At the top, there is a navigation bar with the Dialnet logo, search options (Buscar, Revistas, Tesis, Congresos), and a language dropdown set to 'Español'. The main content area features a green notification box with a checkmark icon, stating: 'Su solicitud de contraseña ha sido procesada correctamente. En breve recibirá un correo electrónico con la información necesaria para completar el acceso.' Below this, it says 'Gracias por utilizar Dialnet.' and 'Ir a la página principal de Dialnet.' To the right, there is a sidebar with the Fundación Dialnet logo, a user profile icon, and buttons for 'Identificarse', '¿Olvidó su contraseña?', '¿Es nuevo? Regístrese', and 'Ventajas de registrarse'. The footer contains copyright information for Fundación Dialnet (2001-2023) and Universidad de La Rioja, along with links for Dialnet Plus, Accesibilidad, and Aviso Legal.

3.2.3.3.- Ingresa a tu correo institucional para poder verificar tus datos y restaurar una nueva contraseña

Bienvenido a Dialnet

De dialnet.noreply@bib.unirioja.es el 2023-08-28 16:50

[Detalles](#) [Cabeceras](#) [Sólo texto](#)

Para proteger su privacidad, los recursos remotos han sido bloqueados. [Permitir](#)

Bienvenido a Dialnet

28/08/2023

Estimado/a **Bienvenido/a** a los servicios de alerta de Dialnet.

Ya puede comenzar a utilizar los diversos servicios de alerta de que dispone Dialnet.

Si desea conocer de forma completa los servicios de Dialnet los puede consultar en <https://dialnet.unirioja.es/info/ayuda>

Los contenidos que se integran en Dialnet se van introduciendo de manera cooperativa por parte de las instituciones que colaboran en el proyecto. Los usuarios que pertenecen a esas instituciones se benefician de diversas funcionalidades avanzadas.

Dialnet es un servicio de alertas que ofrece fundamentalmente información bibliográfica. No proporciona el acceso a los textos completos, salvo los que están en libre acceso a través de Internet. Para consultar los artículos, puede solicitarlos a través de su Biblioteca más cercana, que le podrá indicar la manera de acceder a los documentos de su interés.

Para futuros accesos al sistema y disfrute de nuevos servicios sólo tendrá que recordar el nombre de usuario y la contraseña que usted ha definido. Le recordamos, además, los **datos personales** que usted ha definido al darse de alta, con el objeto de que pueda conservar este correo de bienvenida.

Nombre:
Apellidos:
Institución:
Nombre de Usuario/Login:
Correo:

Si usted quiere modificar alguno de los datos personales o la contraseña secreta, tiene que entrar en la opción Perfil de su área de usuario.

Estamos seguros que quedará satisfecho con los servicios que a partir de ahora le va a proporcionar Dialnet. En cualquier caso, toda sugerencia o comentario que nos quiera hacer serán muy bien recibidos en dialnet@unirioja.es

© 2001-2023 Fundación Dialnet - Todos los derechos reservados

ADVERTENCIA LEGAL.- Este correo electrónico contiene información de carácter confidencial exclusivamente dirigida a su destinatario. Queda prohibida su divulgación, copia o distribución a terceros. En el caso de haberlo recibido por error, se ruega notifique esta circunstancia de inmediato al emisor del mensaje, procediendo a la destrucción del mismo.

POLÍTICA DE PROTECCIÓN DE DATOS.- Le informamos que sus datos de carácter personal son tratados como Responsable por la FUNDACIÓN DIALNET, domiciliada en Logroño (España), calle Barriocepo Nº10. El tratamiento de estos datos tiene como finalidad el envío de la alerta informativa a la que se ha suscrito. La base jurídica para el tratamiento de sus datos es el consentimiento prestado al suscribirse a este servicio. Puede ejercer en todo momento sus derechos así como obtener una información más exhaustiva de los tratamientos que realiza la entidad, a través de su página web en el siguiente [Aviso Legal](#).